



EMPRESA PROMOTORA DE SALUD
ECOOPSOS EPS S.A.S.

MANUAL DE USUARIO VALIDADOR DE RIPS

ENTIDAD COOPERATIVA SOLIDARIA DE SALUD
ECOOPSOS ESS EPS-S



VALIDADOR DE RIPS



MANUAL DE USUARIO VALIDADOR DE RIPS

TABLA DE CONTENIDO

CARACTERÍSTICAS DE LOS ARCHIVOS	4
MODULO DE CARGA PARA VALIDACION DE RIPS	4
MENSAJES DE COMPROBACION.....	6
CONSULTA LA CARGA DE LOS ARCHIVOS.....	7
PROCESO DE VALIDACIÓN.....	7
ESTADOS DEL ARCHIVO	8
RESULTADO DE VALIDACIÓN DE RIPS	9

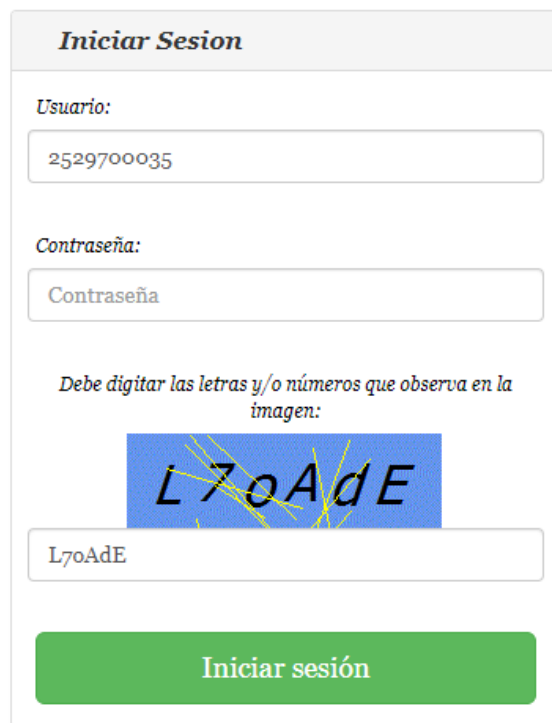
MANUAL DE USUARIO VALIDADOR DE RIPS

VALIDADOR RIPS

Ingresar a <http://www.ecoopsos.com.co/> en el menú Red de Servicios.

Seleccione la opción **Validador RIPS**.

En el Inicio de Sesión ingrese el usuario y la contraseña, luego click en Iniciar Sesión.



Iniciar Sesión

Usuario:
2529700035

Contraseña:
Contraseña

Debe digitar las letras y/o números que observa en la imagen:

L7oAdE

L7oAdE

Iniciar sesión

Para iniciar el trámite debe dar click en el botón Carga y Validación – RIPS.

Bienvenido por favor seleccione el tipo de tramite que desea realizar.

Carga y Validación - RIPS

La opción permite que las IPS carguen los archivos correspondientes a los Registro Individual de la Prestación De Servicios de Salud – RIPS, de conformidad con la normatividad vigente y los lineamientos emitidos por el Ministerio de Salud y Protección Social.

MANUAL DE USUARIO VALIDADOR DE RIPS

CARACTERÍSTICAS DE LOS ARCHIVOS

Los RIPS se presentan en 10 archivos que tienen estructuras y datos específicos

Solo se aceptan los archivos planos de datos que cumplan el estándar TXT.
Los archivos de datos deberán identificarse con el Tipo de archivo (dos caracteres).

Los tipos de archivos son los siguientes:

AC = Archivo de consulta
AP = Archivo de procedimientos
AH = Archivo de hospitalización
AU = Archivo de urgencias
AN = Archivo de recién nacidos
AM = Archivo de medicamentos
AT = Archivo de otros Servicios

Archivos Obligatorios

CT: Archivo de control
AF: Archivo de Facturas
US: Archivo de usuarios

MODULO DE CARGA PARA VALIDACION DE RIPS

Para efectuar el cargue de los RIPS, se dispone el MODULO DE CARGA PARA VALIDACION DE RIPS

Carga de Datos

Seleccione el Contrato:	<input type="text" value="Elija Su Opcion"/>	Valor a Radicar:	<input type="text"/>
Correo de Respuesta:	<input type="text"/>	Fecha de Servicio:	<input type="text"/>
Archivos RIPS (txt):	<input type="button" value="Elegir archivos"/> Ningún archivo seleccionado		
<input type="button" value="Cargar Archivo"/>			

Seleccionar el Contrato: Seleccione el número de contrato del cual va a validar los RIPS.

Valor a Radicar: Registre el valor total que va a radicar.

MANUAL DE USUARIO VALIDADOR DE RIPS

Correo de Respuesta: La IPS debe registrar un correo electrónico al cual se remitirá la respuesta de validación correspondiente al archivo cargado.

Fecha de Servicio: Seleccione la fecha inicial del mes de los servicios prestados.

Archivo RIPS: Para seleccionar el archivo se debe dar click en el Botón **Elegir Archivos**, Se deben elegir los archivos .TXT que va a cargar.

Cargar Archivo: Es necesario dar click en el botón Cargar Archivo para guardar el archivo y el correo electrónico de la IPS.

Se informa que los archivos se han cargado correctamente y está pendiente el proceso de validación.

MANUAL DE USUARIO VALIDADOR DE RIPS**MENSAJES DE COMPROBACION**

Los mensajes son generados en el módulo cuando se realiza una acción incorrecta o cuando se realiza el cargue correcto de los archivos para validar.

Todos los campos del módulo son obligatorios, si falta alguno puede generar alguno de los siguientes mensajes:

Falta seleccionar un contrato.

Debe Seleccionar un contrato para continuar

Falta digitar el valor a radicar en los RIPS.

Debe Proporcionar el Valor a Radicar

Falta digitar el correo electrónico.

Debe Proporcionar un Correo de Respuesta

El correo electrónico no es válido.

Debe Proporcionar un Correo de Respuesta valido

Los archivos planos tienen una extensión diferente a TXT.

Debe cargar los archivos en Formato Txt

La fecha del mes del servicio no puede ser mayor a la del sistema.

La Fecha de Servicio No Puede Ser Mayor a la Fecha Actual

Los archivos CT, US, AF son obligatorios en todos los casos.

Debe cargar los archivos obligatorios CT, US y AF, para continuar con el proceso

Los archivos de los RIPS se han cargado correctamente para su validación.

Los Archivos han sido Cargados Satisfactoriamente

MANUAL DE USUARIO VALIDADOR DE RIPS

CONSULTA LA CARGA DE LOS ARCHIVOS

Info Intentos: Para consultar los intentos cargados por la ips, se debe dar click en el botón Info Intento, se visualiza la relación de intentos ,numero de contrato, mes del servicio y estado del proceso de validación.

Info Intentos

INFORMACION INTENTOS DE CARGUE REALIZADOS POR LA IPS

Usuario	Num_Usuario	Cod_Habilitacion	No_Contrato	Tipo_Contrato	Estado_Contrato	No_Intento	FechaIntento	AñoServicio	MesServicio	Estado_Intento
0561502129				CONTRATACION POR EVENTO	Legalizado	63	24/09/2019 05:34:00 p.m	2019	7	En Proceso
0561502129				CONTRATACION POR EVENTO	Legalizado	62	24/09/2019 03:54:00 p.m	2019	9	En Proceso
0561502129				CONTRATACION POR EVENTO	Legalizado	59	24/09/2019 11:54:00 a.m	2019	7	Validado con Errores
0561502129				CONTRATACION POR EVENTO	Legalizado	58	24/09/2019 11:49:00 a.m	2019	7	Validado con Errores

PROCESO DE VALIDACIÓN

El proceso de Validación se genera de manera automática, se evalúan los aspectos contemplados en los lineamientos técnicos de los RIPS:

Validaciones:

- Validación Estructura:** Las validaciones de estructura se aplican al nombre asignado al archivo y en el detalle verifica que los datos allí registrados correspondan a lo establecido en el anexo técnico definido, verifica separador de campos, cantidad de campos y tipos de dato (Fecha, numérico, decimal, alfanumérico).
Cuando el archivo no cumple con estos criterios, el estado del archivo queda en 2-Archivo Validado Con Errores.
- Validación Contenido:** Las validaciones aplican en todas las variables verificando los valores permitidos en cada una de ellas, acorde con lo descrito en los lineamientos establecidos para los RIPS, por ejemplo tipos de número de identificación, sexo, finalidad, causa externa, Clasificación Única de Procedimientos en Salud -CUPS, Clasificación internacional de enfermedades CIE10 para el diagnóstico, Código Único de Medicamentos - CUMS.
Cuando el archivo no cumple con estos criterios, el estado del archivo queda en 2-Archivo Validado Con Errores.

MANUAL DE USUARIO VALIDADOR DE RIPS

3. **Validación Coherencia:** Las validaciones de coherencia son todas aquellas que se aplican a las variables que tienen relación entre sí.
Por ejemplo: El afiliado debe existir en la Base de datos, que el número de contrato exista, que el número de autorización exista.
Cuando el archivo no cumple con estos criterios, el estado del archivo queda en 2- Archivo Validado Con Errores.
4. **Validación final:** Verifica que ningún registro tenga error y se guardan los registros cargados en la Base de Datos de la Entidad.
Cuando el archivo cumple con los criterios del anexo técnico vigente, el estado del archivo queda en 3- Archivo Validado Sin Errores

ESTADOS DEL ARCHIVO

Estado	Descripción Estado
0	Anulado
1	Archivo En Proceso de Validación
2	Archivo Validado con Errores
3	Archivo Validado sin Errores

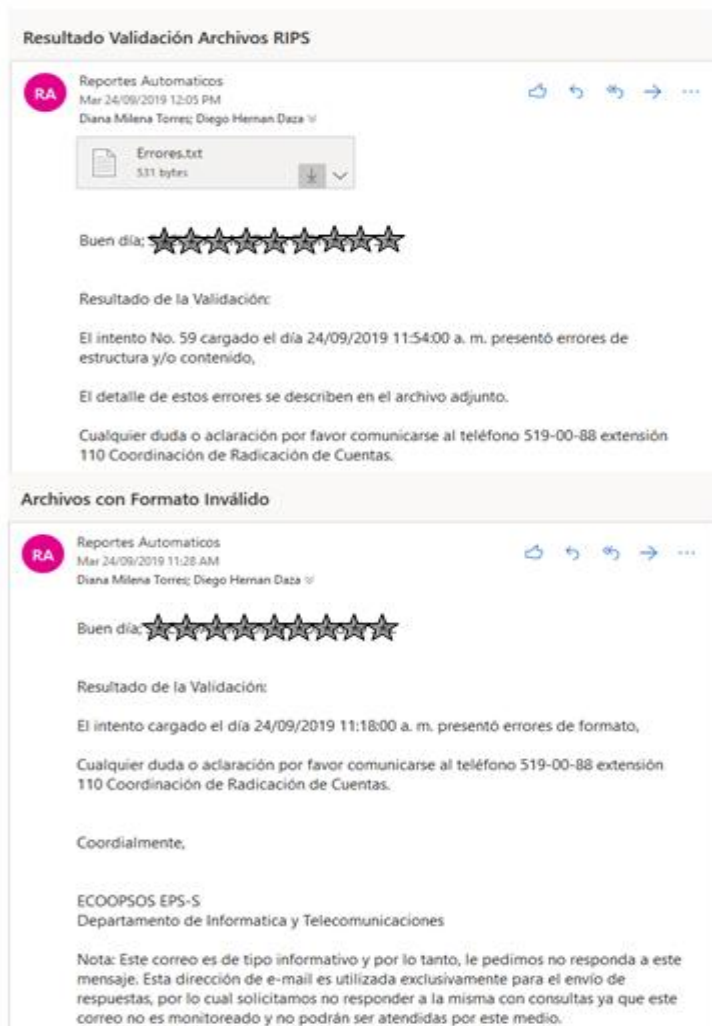
MANUAL DE USUARIO VALIDADOR DE RIPS

RESULTADO DE VALIDACIÓN DE RIPS

Posterior al proceso de validación, se genera un correo de respuesta a la IPS, en el cual se informa el resultado de validación de los RIPS.

Si presentó errores se envía al correo registrado por la IPS un archivo “Errores” donde la plataforma genera las inconsistencias presentadas en cada uno de los registros.

En este caso se deben corregir los errores de **estructura, contenido y / o coherencia**, volver a cargar los archivos, hasta lograr que se carguen los RIPS con éxito.

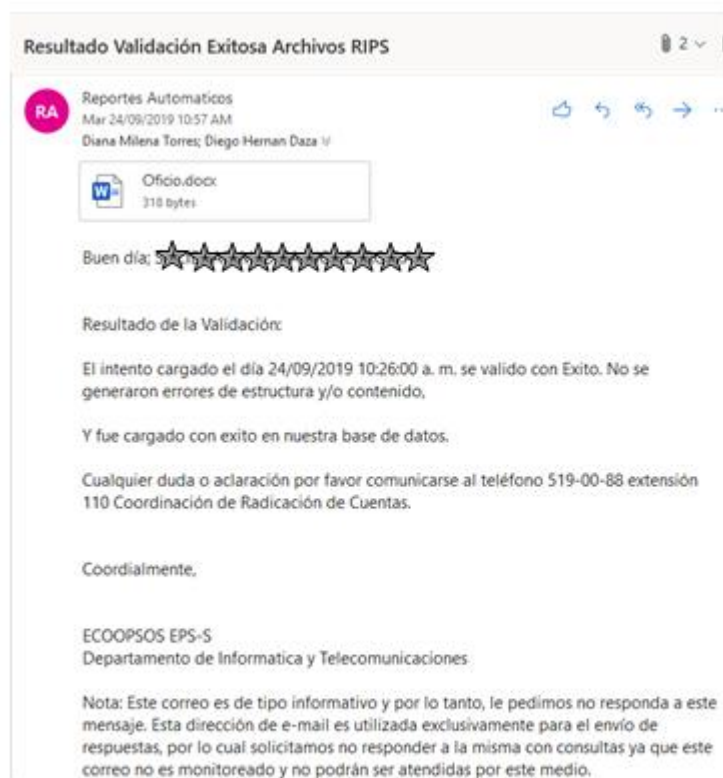


MANUAL DE USUARIO VALIDADOR DE RIPS

Se adjunta el archivo de Errores donde se muestra el detalle de las inconsistencias generadas, identificando el registro , el archivo, el código del error y la descripción del error generado.

```
NumFac|TipoDoc|NumDoc|Servicio|Archivo|CodigoError|DescripcionError
CME3883|NI|830507718||AF|; ER_F16; ER_F17; ER_F18; ER_F21|; El Valor de los Servicios
no coincide con el Valor de la Factura; La Factura ya esta radicada en el sistema de la
Entidad; El Contrato de Servicios no es correcto; La suma del Valor de las Factura no
coincide con el Valor Ingresado para Radicar
```

En caso de que el archivo no presente ningún error y pase satisfactoriamente todas las validaciones aplicadas, en el correo se informa que el proceso de validación se ha realizado con **éxito**.



Resultado Validación Exitosa Archivos RIPS

Reportes Automaticos
Mar 24/09/2019 10:57 AM
Diana Milena Torres; Diego Herman Daza

Oficio.docx
318 bytes

Buen día: ★★★★★★★★★★

Resultado de la Validación:

El intento cargado el día 24/09/2019 10:26:00 a. m. se valido con Exito. No se generaron errores de estructura y/o contenido.

Y fue cargado con exito en nuestra base de datos.

Cualquier duda o aclaración por favor comunicarse al teléfono 519-00-88 extensión 110 Coordinación de Radicación de Cuentas.

Coordialmente,

ECOOPSOS EPS-S
Departamento de Informatica y Telecomunicaciones

Nota: Este correo es de tipo informativo y por lo tanto, le pedimos no responda a este mensaje. Esta dirección de e-mail es utilizada exclusivamente para el envío de respuestas, por lo cual solicitamos no responder a la misma con consultas ya que este correo no es monitoreado y no podrán ser atendidas por este medio.